

教育部 函

機關地址：100217 臺北市中正區中山南路5號

承辦人：黃雨涵

電話：02-7712-9126

電子信箱：tiffany110688@mail.moe.gov.tw

受文者：國立勤益科技大學

發文日期：中華民國113年5月15日

發文字號：臺教資(六)字第1130050019號

速別：普通件

密等及解密條件或保密期限：

附件：環境部來函、購績效評核結果 (附件一 1f71255804974da5657a0c3ab41656be_A09000000E_1130050019_senddoc2_Attach1.PDF、附件二 1f71255804974da5657a0c3ab41656be_A09000000E_1130050019_senddoc2_Attach2.odt)

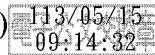
主旨：檢送環境部「112年度機關綠色採購績效評核結果」1份
(如附件)，請依權責對推動有功人員予以敘獎，請查照。

說明：

- 一、依據環境部113年5月10日環部綜字第1131031640號函辦理。
- 二、各單位如需「指定項目達成比率」之成績，請逕自至淨零綠生活資訊平台(網址：<https://greenlife.epa.gov.tw/>)查詢。

正本：各級國立學校(國立新竹高級中學、國立宜蘭高級中學、國立臺南第二高級中學、國立馬公高級中學、國立岡山高級中學、國立中科實驗高級中學、國立羅東高級中學、國立臺灣師範大學附屬高級中學、國立花蓮高級農業職業學校、國立內埔高級農工職業學校、國立民雄高級農工職業學校除外)、各國立大學附設醫院及農林場、部屬機關(構)、本部秘書處

副本：鼎澤科技有限公司(含附件)



檔 號：
保存年限：

環境部 函

地址：100006 臺北市中正區中華路1段83號

聯絡人：許勝雄

電話：(02)2311-7722#2946

傳真：(02)2375-4013

電子信箱：shengshiung.hsu@moenv.gov.tw



受文者：教育部

發文日期：中華民國113年5月10日

發文字號：環部綜字第1131031640號

速別：普通件

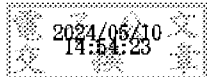
密等及解密條件或保密期限：

附件：112年機關綠色採購績效評核結果 (1131031640-0-0.odt)


主旨：檢送「112年機關綠色採購績效評核結果」1份，請評核結果等第為優等者，對有功人員予以敘獎，請查照。

正本：總統府、立法院、監察院、司法院、考試院及府院所屬機關、行政院及所屬部會行總處署、直轄市政府、縣(市)政府、直轄市及縣市議會、福建高等法院金門分院、智慧財產及商業法院、懲戒法院、國家安全局、國家運輸安全調查委員會、不當黨產處理委員會、本部秘書處

副本：



112 年機關綠色採購績效評核結果

- 一、行政院及所屬機關、地方政府依 90 年行政院核定之「機關綠色採購推動方案」據以推動綠色採購；另自 95 年起為擴大機關綠色採購成效，總統府及立法院、考試院、監察院、司法院等四院暨所屬機關依「資源回收再利用法」規範正式實施機關綠色採購。
- 二、112 年機關綠色採購績效評核作業評分方法，除規範指定採購項目（選購本部環保標章產品）之採購比率達成度（配分 85 分）及綠色辦公響應外，並可透過機關綠色採購熟悉度測驗、非指定採購項目採購綠色產品，以及推動工程及勞務採購辦理並申報綠色採購成果等項目爭取加分；除加分項目外，112 年機關綠色採購績效評核作業評分方法亦有減分項目，包含採購項目未符合資源回收再利用法，以及不統計金額申報逾 8% 以上，如有上述情形，依 112 年機關綠色採購績效評核作業評分方法規定進行扣分。
- 三、 綜整分析 112 年全國各機關（含總統府及四院暨所屬機關 23 個、行政院及所屬機關 35 個、地方政府 22 個及縣市議會 22 個，計 102 個機關）之綠色採購推動結果如下：

（一）全國機關總綠色採購（即採購環保標章及其他綠色產品）金

額¹達新臺幣（下同）126億元²，較 111 年增加 16.5 億元。

（二）全國機關指定採購項目達成情形（即採購環保標章產品）

1. 全國機關整體達成情形：指定採購項目採購環保標章金額達 97.4 億元，較 111 年增加 1.4 億元；指定採購項目採購環保標章產品比率達 99.13%，已達年度目標（95%），較 111 年增加 0.2 個百分點（詳如附表 1）。

2. 機關屬性分組達成情形：（詳如附表 2 至 5）：

（1）總統府及四院暨所屬機關指定採購項目採購環保標章產品金額達 3.53 億元，較 111 年增加 0.45 億元。

（2）行政院及所屬機關指定採購項目採購環保標章產品金額達 48.21 億元，較 111 年減少 2.18 億元。

（3）地方政府指定採購項目採購環保標章產品金額達 45.34 億元，較 111 年增加 3.14 億元。

（4）縣市議會指定採購項目採購環保標章產品金額達 0.36 億元，較 111 年減少 0.02 億元。

四、依 112 年機關綠色採購績效評核方法之評核等第級距規定，112 年優等之機關包含總統府、內政部等 77 個機關；甲等之機關包

1 總綠色採購金額：包括環保標章、第二類環保標章、節能標章、省水標章、綠建材標章、減碳標籤、台灣木材標章、產銷履歷農產品標章、有機農產品標章、能源效率標示為一級與二級效率等級之產品、國外標章及工程、勞務案件申報綠色採購之總金額。

2 指定採購項目第一類產品為 97.44 億元、第三類/其他產品為 0.14 億元；加分採購項目第一類產品為 1.81 億元、第三類/其他產品 3.44 億元；工程勞務採購總計 23.49 億元，合計約 126 億元。

含臺灣高等法院、銓敘部等³ 22 個機關；乙等機關為連江縣政府⁴等 1 個機關；丙等之機關為高雄高等行政法院⁵、高雄市議會⁶ 2 個機關，另公務人員退休撫卹基金監理委員會已於 112 年 6 月併入銓敘部，擬建議不列等⁷。

五、112 年績效評核等第級距如下：

(一) 評分等第級距

1. 優等：績效評核成績為 90 分（含）以上，並符合以下 2 項條件者，否則僅列甲等。

(1) 機關綠色採購指定採購項目達成度達 95%（年度目標值）

(2) 總分加減分之減分項目未遭扣分。

2. 甲等：績效評核成績為 80 分以上未滿 90 分。

3. 乙等：績效評核成績為 70 分以上未滿 80 分。

4. 丙等：績效評核成績為未滿 70 分。

(二) 獎勵：執行績優人員由各受評機關辦理敘獎

(三) 本部將於 113 年公開表揚 112 年績效評核成績達 100 分，且
評分等第為優等之機關。

3 最高法院及彰化縣議最終成績為滿分，因機關不統計金額申報情形超過 8%，未符合列優等條件。

4 連江縣政府 112 年之指定採購比率為 79.78%，原始分數為 67.8 分，為等第列為乙等之主要原因。

5 高雄高等行政法院 112 年之指定採購比率為 77.64%，原始分數為 66 分，除熟悉度測驗外，於其他加分項目未得分，為等第列為丙等之原因。

6 高雄市議會 112 年除加分採購項目外，於其他項目均表現不佳，最終評核分數為 18.7 分，為等第列為丙等之原因。

7 公務人員退休撫卹基金監理委員會於 112 年 6 月併入銓敘部後，以新帳號公務人員退休撫卹基金管理局之分數併入銓敘部轄下機關做計算，改組前之資料未併入。

附表 1 102-112 年度指定採購項目採購環保標章產品採購金額及比率

歷年採購金額	總統府及 四院暨所 屬機關	行政院及 所屬機關	地方政府	縣市議會	全國
102 年採購金額 (億元)	1.96	31.1	26.24	0.18	59.48
103 年採購金額 (億元)	1.83	27.79	25.25	0.09	54.96
104 年採購金額 (億元)	2.93	35.82	30.78	0.3	69.83
105 年採購金額 (億元)	2.71	36.41	32.65	0.29	72.07
106 年採購金額 (億元)	2.75	44.61	42.55	0.25	90.1
107 年採購金額 (億元)	2.79	43.71	48	0.32	94.81
108 年採購金額 (億元)	2.64	48.25	47.89	0.34	99.11
109 年採購金額 (億元)	2.78	49.15	46.08	0.36	98.36
110 年採購金額 (億元)	2.75	52.38	48.10	0.39	103.62
111 年採購金額 (億元)	3.08	50.39	42.20	0.38	96.05
112 年採購金額 (億元)	3.53	48.21	45.34	0.36	97.44
112 與 111 年金額差 (億元)	0.45	-2.18	3.14	-0.02	1.39
102 年採購比率 (%)	95.26	95.66	96.92	72.3	96.1
103 年採購比率 (%)	96.67	94.37	95.44	71.06	94.88
104 年採購比率 (%)	96.04	95.78	97.97	90.65	96.72
105 年採購比率 (%)	96.53	96.04	97.81	90.23	96.83
106 年採購比率 (%)	97.47	97.12	98.66	69.65	97.75
107 年採購比率 (%)	96.34	97.8	98.63	88.87	98.14
108 年採購比率 (%)	97.97	98.91	93.35	81.95	97.98
109 年採購比率 (%)	98.72	99.14	99.60	97.55	99.33
110 年採購比率 (%)	96.79	98.94	99.03	91.34	98.89
111 年採購比率 (%)	97.58	99.00	98.99	93.75	98.93
112 年採購比率 (%)	96.69	99.18	99.45	80.77	99.13
112 與 111 年比較 (百分點)	-0.89	0.18	0.46	-12.98	0.2



附表 2 112 年「總統府及四院」綠色採購成果、評核成績及等第

編號	機關名稱	指定採購項目採購環保標章產品總金額(元)	指定項目達成比率	指定項目得分	綠色辦公響應得分	加分項目採購綠色產品金額(元)	勞務及工程案件綠色採購金額(元)	勞務及工程案件綠色件數(件)	熟悉度測驗參與率(%)	加分得分	減分扣分	原始總分	評核成績	等第
1	總統府	11,229,637	100.00%	85.0	5.0	37,568	1,398,573	1	100%	6.8	0	90.0	96.8	優等
2	中央研究院	37,402,522	95.59%	81.3	0.0	843,071	2,612,455	3	84%	13.4	0	81.3	94.7	優等
3	國家安全局	33,116,042	97.73%	83.1	5.0	593,895	23,886,700	2	100%	11.0	-1	88.1	98.1	甲等
4	國史館	2,457,751	96.31%	81.9	5.0	568,920	-	-	100%	7.0	0	86.9	93.9	優等
5	國家安全會議	1,371,273	100.00%	85.0	2.5	7,922	-	-	100%	4.4	0	87.5	91.9	優等
6	立法院	10,626,216	96.28%	81.8	5.0	4,543,916	40,000	1	100%	8.1	0	86.8	94.9	優等
7	司法院	19,909,417	96.43%	82.0	5.0	3,967,593	127,149	1	100%	8.3	0	87.0	95.3	優等
8	最高法院	3,702,282	100.00%	85.0	5.0	-	2,681,328	2	100%	11.0	-1	90.0	100	甲等
	最高行政法院	788,255	100.00%	85.0	0.0	259,369	290,776	1	100%	13.9	0	85.0	98.9	優等
	懲戒法院	636,524	100.00%	85.0	0.0	27,000	-	-	100%	10.2	0	85.0	95.2	優等
	法官學院	594,458	100.00%	85.0	5.0	-	-	-	100%	2.0	0	90.0	92.0	優等
	臺灣高等法院	163,543,833	96.81%	82.3	2.4	14,264,431	-	-	77%	5.0	0	84.7	89.7	甲等
13	臺北高等行政法院	3,439,819	99.29%	84.4	5.0	803,288	-	-	100%	10.2	0	89.4	99.6	優等
14	臺中高等行政法院	2,543,519	92.81%	78.9	0.0	259,213	-	-	100%	7.0	0	78.9	85.9	甲等
15	高雄高等行政法院	2,806,654	77.64%	66.0	0.0	-	-	-	100%	2.9	0	66.0	68.9	丙等
16	智慧財產及商業法院	3,087,328	100.00%	85.0	5.0	80,571	-	-	0%	6.3	0	90.0	96.3	優等
17	福建高等法院金門分院	1,800,793	89.74%	76.3	3.3	11,893	-	-	100%	4.5	0	79.6	84.1	甲等
18	考試院	2,651,061	89.14%	75.8	5.0	626,360	-	-	100%	7.0	0	80.8	87.8	甲等
19	銓敘部	9,733,980	100.00%	85.0	1.7	4,250	-	-	100%	2.1	0	86.7	88.8	甲等
20	考選部	12,105,303	90.48%	76.9	5.0	184,248	-	-	100%	4.5	0	81.9	86.4	甲等

編號	機關名稱	指定採購項目採購環保標章產品總金額(元)	指定項目達成比率	指定項目得分	綠色辦公響應得分	加分項目採購綠色產品金額(元)	勞務及工程案件綠色採購金額(元)	勞務及工程案件綠色件數(件)	熟悉度測驗參與率(%)	加分得分	減分扣分	原始總分	評核成績	等第
21	公務人員保障暨培訓委員會	4,482,098	100.00%	85.0	5.0	25,468	-	-	100%	2.9	0	90.0	92.9	優等
22	監察院	10,494,255	99.58%	84.6	5.0	8,920	61,875	1	100%	6.6	0	89.6	96.2	優等
23	審計部	14,533,370	99.56%	84.6	5.0	247,835	-	-	100%	4.8	0	89.6	94.4	優等
總計		353,056,390	96.69%											

註1: 最高法院與國家安全局因機關不統計金額申報情形超過8%，未符合列優等條件。

註2: 國家安全會議、最高行政法院、懲戒法院、臺北高等行政法院、高雄高等行政法院、智慧財產及商業法院、福建高等法院金門法院因屬112年機關綠色採購績效評核方法附表6工程勞務案件目標值為0之機關，故依評核方法調整總分計算方式:評核總成績=原始分數+(加分項目得分*19/13)-減分項目減分。

註3: 公務人員退休撫卹基金監理委員會因112年6月已併入銓敘部，以新帳號公務人員退休撫卹基金管理局之分數併入銓敘部轄下機關做計算，故不列表。

附表3 112年「行政院暨所屬機關」綠色採購成果、評核成績及等第

編號	機關名稱	指定採購項目採購環保標章產品總金額(元)	指定項目達成比率	指定項目得分	綠色辦公響應得分	加分項目採購綠色產品金額(元)	勞務及工程案件綠色採購金額(元)	勞務及工程案件綠色件數(件)	熟悉度測驗參與率(%)	加分得分	減分扣分	原始總分	評核成績	等第
1	行政院	20,275,826	99.34%	84.4	5.0	65,898	15,209	3	78%	2.4	0	89.4	91.8	優等
2	內政部	198,456,912	98.13%	83.4	4.8	7,770,457	51,910,850	28	100%	12.6	0	88.2	100	優等
3	外交部	46,128,296	99.70%	84.7	1.0	44,929	369,695	2	8%	6.5	0	85.7	92.2	優等
4	國防部	217,515,296	99.95%	85.0	5.0	27,867,693	23,892,906	13	100%	11.2	0	90.0	100	優等
5	財政部	316,566,013	99.34%	84.4	5.0	93,747,063	4,056,814	10	98%	10.6	0	89.4	100	優等
6	教育部	1,560,997,797	99.23%	84.3	4.4	44,095,429	77,037,962	74	96%	11.8	0	88.7	100	優等
7	法務部	239,272,201	97.47%	82.9	4.3	17,434,373	44,057,488	10	95%	12.6	0	87.2	99.8	優等
8	經濟部	855,362,856	99.00%	84.2	3.3	41,778,129	36,515,637	69	97%	10.4	0	87.5	97.9	優等
9	交通部	357,245,814	99.46%	84.5	1.4	24,350,009	22,669,421	64	99%	9.2	0	85.9	95.1	優等
10	勞動部	116,747,140	99.86%	84.9	5.0	3,725,160	38,427,818	36	96%	16.4	0	89.9	100	優等
11	農業部	177,824,293	99.05%	84.2	5.0	11,733,760	3,154,521	13	98%	11.5	0	89.2	100	優等
12	衛生福利部	237,158,012	99.70%	84.7	5.0	22,264,621	5,805,811	15	100%	13.2	0	89.7	100	優等
13	環境部	27,589,507	99.83%	84.9	5.0	121,728	4,783,745	54	100%	10.0	0	89.9	99.9	優等
14	文化部	44,979,053	99.95%	85.0	3.7	1,796,021	1,473,469	21	100%	10.6	0	88.7	99.3	優等
15	數位發展部	12,164,503	99.96%	85.0	3.3	66,570	112,461	2	100%	6.0	-1	88.3	93.3	甲等
16	國家發展委員會	8,152,375	99.92%	84.9	5.0	101,491	159,723	2	100%	5.8	0	89.9	95.7	優等
17	國家科學及技術委員會	38,841,407	100.00%	85.0	5.0	19,310,545	6,887,203	14	100%	11.1	0	90.0	100	優等
18	大陸委員會	5,068,438	99.74%	84.8	5.0	24,439	-	-	100%	2.8	0	89.8	92.6	優等
19	金融監督管理委員會	14,784,256	100.00%	85.0	5.0	128,735	21,374	1	100%	7.4	0	90.0	97.4	優等
20	海洋委員會	59,553,351	100.00%	85.0	5.0	11,445,991	33,298,136	106	100%	19.0	0	90.0	100	優等

編號	機關名稱	指定採購項目採購環保標章產品總金額(元)	指定項目達成比率	指定項目得分	綠色辦公響應得分	加分項目採購綠色產品金額(元)	勞務及工程案件綠色採購金額(元)	勞務及工程案件綠色件數(件)	熟悉度測驗參與率(%)	加分得分	減分扣分	原始總分	評核成績	等第
21	僑務委員會	4,902,073	100.00%	85.0	5.0	193,600	2,428,825	3	67%	12.8	0	90.0	100	優等
22	國軍退除役官兵輔導委員會	170,681,963	99.12%	84.2	5.0	5,096,550	10,265,393	8	100%	13.7	0	89.2	100	優等
23	原住民族委員會	2,075,610	94.46%	80.3	2.5	-	27,000	1	67%	0.6	0	82.8	83.4	甲等
24	客家委員會	4,406,221	100.00%	85.0	5.0	30,263	136,560	2	100%	5.3	0	90.0	95.3	優等
25	行政院公共工程委員會	2,554,685	100.00%	85.0	5.0	1,041,598	-	-	100%	7.0	0	90.0	97.0	優等
26	行政院主計總處	8,807,399	99.83%	84.9	5.0	820,864	3,646,950	2	100%	13.0	0	89.9	100	優等
27	行政院人事行政總處	5,379,027	98.96%	84.1	2.5	64,000	192,000	1	100%	8.5	0	86.6	95.1	優等
28	中央銀行	19,648,637	100.00%	85.0	5.0	427,791	58,870	2	100%	10.3	0	90.0	100	優等
29	國立故宮博物院	2,981,768	100.00%	85.0	5.0	2,480,335	21,595,172	7	100%	14.8	0	90.0	100	優等
30	核能安全委員會	15,958,680	99.56%	84.6	5.0	120,370	-	-	82%	1.3	0	89.6	90.9	優等
31	中央選舉委員會	6,941,601	99.83%	84.9	2.8	199,119	-	-	100%	6.8	0	87.7	94.5	優等
32	公平交易委員會	3,116,746	99.58%	84.6	5.0	51,772	228,400	3	100%	16.3	0	89.6	100	優等
33	國家通訊傳播委員會	17,720,235	99.66%	84.7	0.0	573,290	-	-	94%	7.0	0	84.7	91.7	優等
34	國家運輸安全調查委員會	1,512,389	100.00%	85.0	2.5	129,107	-	-	100%	7.0	0	87.5	94.5	優等
35	不當黨產處理委員會	11,900	100.00%	85.0	0.0	-	-	-	0%	0.0	0	85.0	85.0	甲等
總計		4,821,382,280	99.18%											

註1:數位發展部因機關不統計金額申報情形超過8%，未符列優等條件。

註2:數位發展部、不當黨產處理委員會因屬112年機關綠色採購績效評核方法附表6工程勞務案件目標值為0之機關，故依評核方法調整總分計算方式: 評核總成績=原始分數+(加分項目得分*19/13)-減分項目減分。

附表4 112年「地方政府」綠色採購成果、評核成績及等第

編號	機關名稱	指定採購項目採購環 保標章產品總金額(元)	指定項目 達成比率	指定項 目得分	綠色辦公 響應得分	加分項目採購綠 色產品金額(元)	勞務及工程案件 綠色採購金額(元)	勞務及工程案 件綠色件數 (件)	熟悉度測驗 參與率(%)	加分 得分	減分 扣分	原始 總分	評核 成績	等第
1	臺北市府	785,842,284	99.81%	84.8	5.0	20,621,766	218,624,860	161	100%	14.3	0	89.8	100	優等
2	新北市政府	468,943,808	99.95%	85.0	5.0	23,755,620	1,027,007,670	422	100%	17.6	0	90.0	100	優等
3	桃園市政府	557,884,032	100.00%	85.0	5.0	10,747,267	130,805,082	161	100%	11.4	0	90.0	100	優等
4	臺中市政府	390,825,533	99.59%	84.7	4.8	8,038,351	25,818,188	127	98%	12.8	0	89.5	100	優等
5	臺南市政府	279,531,919	100.00%	85.0	5.0	12,243,381	43,801,676	234	100%	16.2	0	90.0	100	優等
6	高雄市政府	431,762,407	99.57%	84.6	5.0	22,224,233	179,967,763	355	100%	16.7	0	89.6	100	優等
7	新竹縣政府	105,848,866	99.62%	84.7	5.0	2,276,454	35,392,212	19	92%	12.5	0	89.7	100	優等
8	苗栗縣政府	126,695,421	97.84%	83.2	5.0	2,366,047	40,269,123	15	95%	9.9	0	88.2	98.1	優等
9	南投縣政府	123,066,388	98.18%	83.5	5.0	3,807,867	3,991,788	31	95%	12.1	0	88.5	100	優等
10	彰化縣政府	354,859,404	99.65%	84.7	5.0	7,255,430	27,501,783	45	99%	11.7	0	89.7	100	優等
11	雲林縣政府	82,142,943	99.58%	84.6	5.0	2,854,511	11,492,895	35	94%	12.0	0	89.6	100	優等
12	嘉義縣政府	91,915,431	98.99%	84.1	5.0	1,617,042	5,035,193	29	100%	10.9	0	89.1	100	優等
13	屏東縣政府	119,711,373	99.80%	84.8	5.0	3,368,326	15,883,058	19	100%	13.2	0	89.8	100	優等
14	宜蘭縣政府	95,792,272	99.85%	84.9	5.0	2,279,014	3,374,445	22	96%	10.8	0	89.9	100	優等
15	花蓮縣政府	134,816,294	96.78%	82.3	4.4	4,016,233	6,746,687	21	68%	9.1	0	86.7	95.8	優等
16	臺東縣政府	106,123,152	99.66%	84.7	5.0	1,208,869	25,924,536	14	100%	9.8	0	89.7	99.5	優等
17	澎湖縣政府	42,930,462	99.96%	85.0	5.0	2,152,995	2,473,690	7	99%	10.9	0	90.0	100	優等
18	金門縣政府	50,791,596	98.96%	84.1	5.0	2,487,353	110,625,921	62	100%	19.0	0	89.1	100	優等
19	連江縣政府	5,916,371	79.78%	67.8	2.3	133,496	396,000	2	44%	8.0	0	70.1	78.1	乙等
20	基隆市政府	59,394,245	94.77%	80.6	5.0	1,686,085	1,236,219	13	96%	12.2	0	85.6	97.8	甲等
21	新竹市政府	72,749,482	99.09%	84.2	5.0	14,830,780	8,438,063	32	100%	13.7	0	89.2	100	優等

22	嘉義市政府	47,101,151	98.46%	83.7	4.9	806,417	227,011	10	100%	6.5	0	88.6	95.1	優等
總計		4,534,644,833	99.45%											

註1: 基隆市政府因指定採購項目採購比率未達目標值95%，未符列優等條件。



附表5 112年「縣市議會」綠色採購成果、評核成績及等第

編號	機關名稱	指定採購項目採購環 保標章產品總金額(元)	指定項目 達成比率	指定項 目得分	綠色辦公 響應得分	加分項目採購綠 色產品金額(元)	勞務及工程案件 綠色採購金額(元)	勞務及工程案 件綠色件數 (件)	熟悉度測驗 參與率(%)	加分 得分	減分 扣分	原始總 分	評核 成績	等第
1	臺北市議會	2,772,588	100.00%	85.0	0.0	-	-	-	100%	2.0	0	85.0	87.0	甲等
2	新北市議會	4,826,138	98.35%	83.6	5.0	-	-	-	100%	2.0	0	88.6	90.6	優等
3	桃園市議會	2,165,719	99.79%	84.8	5.0	36,791	-	-	100%	4.8	0	89.8	94.6	優等
4	臺中市議會	3,274,365	100.00%	85.0	5.0	4,922,673	102,221	1	100%	15.5	0	90.0	100	優等
5	臺南市議會	2,201,815	96.93%	82.4	0.0	100,171	-	-	0%	5.0	0	82.4	87.4	甲等
6	高雄市議會	1,514,031	16.10%	13.7	5.0	1,347,470	-	-	0%	5.0	0	18.7	23.7	丙等
7	新竹縣議會	847,618	100.00%	85.0	0.0	12,753	-	-	100%	4.5	0	85.0	89.5	甲等
8	苗栗縣議會	532,077	96.01%	81.6	0.0	97,976	41,488	2	100%	14.3	0	81.6	95.9	優等
9	南投縣議會	584,417	92.54%	78.7	0.0	434,076	-	-	50%	7.3	0	78.7	86.0	甲等
10	彰化縣議會	640,498	100.00%	85.0	5.0	22,640	34,025	1	100%	14.0	-1	90.0	100	甲等
11	雲林縣議會	426,207	100.00%	85.0	5.0	65,691	-	-	100%	7.0	0	90.0	97.0	優等
12	嘉義縣議會	1,046,606	100.00%	85.0	5.0	32,570	-	-	100%	10.2	0	90.0	100	優等
13	屏東縣議會	1,373,616	98.32%	83.6	5.0	-	-	-	50%	0.0	0	88.6	88.6	甲等
14	宜蘭縣議會	2,149,613	96.51%	82.0	0.0	98,966	-	-	100%	10.2	0	82.0	92.2	優等
15	花蓮縣議會	587,074	100.00%	85.0	0.0	-	-	-	100%	2.0	0	85.0	87.0	甲等
16	臺東縣議會	1,739,302	100.00%	85.0	0.0	536,300	-	-	100%	10.2	0	85.0	95.2	優等
17	澎湖縣議會	967,710	99.61%	84.7	0.0	22,571	-	-	100%	8.6	0	84.7	93.3	優等
18	金門縣議會	3,160,968	100.00%	85.0	5.0	12,753	-	-	60%	1.0	0	90.0	91.0	優等
19	連江縣議會	1,214,000	93.10%	79.1	5.0	-	-	-	0%	0.0	0	84.1	84.1	甲等
20	基隆市議會	1,130,715	100.00%	85.0	0.0	120,800	-	-	67%	5.0	0	85.0	90.0	優等
21	新竹市議會	1,502,336	100.00%	85.0	0.0	20,993	-	-	100%	4.3	0	85.0	89.3	甲等

編號	機關名稱	指定採購項目採購環保標章產品總金額(元)	指定項目達成比率	指定項目得分	綠色辦公響應得分	加分項目採購綠色產品金額(元)	勞務及工程案件綠色採購金額(元)	勞務及工程案件綠色件數(件)	熟悉度測驗參與率(%)	加分得分	減分扣分	原始總分	評核成績	等第
22	嘉義市議會	1,190,216	83.86%	71.3	5.0	273,035	-	-	100%	10.2	0	76.3	86.5	甲等
總計		35,847,629	80.77%											

註1: 彰化縣議會因機關不統計金額申報情形超過8%，未符合列優等條件。

註2: 南投縣議會、嘉義縣議會、屏東縣議會、宜蘭縣議會、臺東縣議會、澎湖縣議會、金門縣議會、連江縣議會、嘉義市議會因屬112年機關綠色採購績效評核方法附表6工程勞務案件目標值為0之機關，故依評核方法調整總分計算方式: 評核總成績=原始分數+(加分項目得分*19/13)-減分項目減分。



附表 6 112 年各機關之總分加減分與評核成績

編號	機關名稱	機關屬性	原始配分		加分					減分		總分加減分項目		最終成績	
			指定採購 項目得分	辦公響應 得分	加分採購 項目	工程及勞務 參與件數	工程採 購金額	勞務採 購金額	熟悉度 測驗	資再法	不統計	加分總 計	減分總 計	評核成績	等第
1	總統府	總統府及四院	85.0	5.0	0.6	1.2	3.0	0.0	2.0	0.0	0.0	6.8	0.00	96.8	優等
2	中央研究院	總統府及四院	81.3	0.0	3.8	3.6	3.0	3.0	0.0	0.0	0.0	13.4	0.00	94.7	優等
3	國家安全局	總統府及四院	83.1	5.0	3.0	3.0	0.0	3.0	2.0	0.0	-1.0	11.0	-1.00	98.1	甲等
4	國史館	總統府及四院	81.9	5.0	5.0	0.0	0.0	0.0	2.0	0.0	0.0	7.0	0.00	93.9	優等
5	國家安全會議	總統府及四院	85.0	2.5	1.0	0.0	0.0	0.0	2.0	0.0	0.0	3.0	0.00	91.9	優等
6	立法院	總統府及四院	81.8	5.0	5.0	0.6	0.0	0.5	2.0	0.0	0.0	8.1	0.00	94.9	優等
7	司法院	總統府及四院	82.0	5.0	5.0	0.4	0.9	0.0	2.0	0.0	0.0	8.3	0.00	95.3	優等
8	最高法院	總統府及四院	85.0	5.0	0.0	6.0	3.0	0.0	2.0	0.0	-1.0	11.0	-1.00	100.0	甲等
9	最高行政法院	總統府及四院	85.0	0.0	5.0	0.0	2.5	0.0	2.0	0.0	0.0	9.5	0.00	98.9	優等
10	懲戒法院	總統府及四院	85.0	0.0	5.0	0.0	0.0	0.0	2.0	0.0	0.0	7.0	0.00	95.2	優等
11	法官學院	總統府及四院	85.0	5.0	0.0	0.0	0.0	0.0	2.0	0.0	0.0	2.0	0.00	92.0	優等
12	臺灣高等法院	總統府及四院	82.3	2.4	5.0	0.0	0.0	0.0	0.0	0.0	0.0	5.0	0.00	89.7	甲等
13	臺北高等行政法院	總統府及四院	84.4	5.0	5.0	0.0	0.0	0.0	2.0	0.0	0.0	7.0	0.00	99.6	優等
14	臺中高等行政法院	總統府及四院	78.9	0.0	5.0	0.0	0.0	0.0	2.0	0.0	0.0	7.0	0.00	85.9	甲等
15	高雄高等行政法院	總統府及四院	66.0	0.0	0.0	0.0	0.0	0.0	2.0	0.0	0.0	2.0	0.00	68.9	丙等
16	智慧財產及商業法院	總統府及四院	85.0	5.0	4.3	0.0	0.0	0.0	0.0	0.0	0.0	4.3	0.00	96.3	優等
17	福建高等法院金門分院	總統府及四院	76.3	3.3	1.1	0.0	0.0	0.0	2.0	0.0	0.0	3.1	0.00	84.1	甲等
18	考試院	總統府及四院	75.8	5.0	5.0	0.0	0.0	0.0	2.0	0.0	0.0	7.0	0.00	87.8	甲等
19	銓敘部	總統府及四院	85.0	1.7	0.1	0.0	0.0	0.0	2.0	0.0	0.0	2.1	0.00	88.8	甲等
20	考選部	總統府及四院	76.9	5.0	2.5	0.0	0.0	0.0	2.0	0.0	0.0	4.5	0.00	86.4	甲等
21	公務人員保障暨培訓委員會	總統府及四院	85.0	5.0	0.9	0.0	0.0	0.0	2.0	0.0	0.0	2.9	0.00	92.9	優等

編號	機關名稱	機關屬性	原始配分		加分					減分		總分加減分項目		最終成績	
			指定採購 項目得分	辦公響應 得分	加分採購 項目	工程及勞務 參與件數	工程採 購金額	勞務採 購金額	熟悉度 測驗	資再法	不統計	加分總 計	減分總 計	評核成績	等第
22	監察院	總統府及四院	84.6	5.0	0.1	1.5	0.0	3.0	2.0	0.0	0.0	6.6	0.00	96.2	優等
23	審計部	總統府及四院	84.6	5.0	2.8	0.0	0.0	0.0	2.0	0.0	0.0	4.8	0.00	94.4	優等
24	行政院	中央機關	84.4	5.0	0.5	1.8	0.0	0.1	0.0	0.0	0.0	2.4	0.00	91.8	優等
25	內政部	中央機關	83.4	4.8	5.0	1.7	2.2	1.7	2.0	0.0	0.0	12.6	0.00	100.0	優等
26	外交部	中央機關	84.7	1.0	0.2	0.3	3.0	3.0	0.0	0.0	0.0	6.5	0.00	92.2	優等
27	國防部	中央機關	85.0	5.0	5.0	0.4	0.8	3.0	2.0	0.0	0.0	11.2	0.00	100.0	優等
28	財政部	中央機關	84.4	5.0	5.0	0.5	3.0	0.1	2.0	0.0	0.0	10.6	0.00	100.0	優等
29	教育部	中央機關	84.3	4.4	4.7	0.8	1.3	3.0	2.0	0.0	0.0	11.8	0.00	100.0	優等
30	法務部	中央機關	82.9	4.3	5.0	1.1	1.5	3.0	2.0	0.0	0.0	12.6	0.00	99.8	優等
31	經濟部	中央機關	84.2	3.3	5.0	0.5	0.3	2.6	2.0	0.0	0.0	10.4	0.00	97.9	優等
32	交通部	中央機關	84.5	1.4	5.0	0.9	0.5	0.8	2.0	0.0	0.0	9.2	0.00	95.1	優等
33	勞動部	中央機關	84.9	5.0	5.0	3.7	3.0	2.7	2.0	0.0	0.0	16.4	0.00	100.0	優等
34	農業部	中央機關	84.2	5.0	5.0	0.3	3.0	1.2	2.0	0.0	0.0	11.5	0.00	100.0	優等
35	衛生福利部	中央機關	84.7	5.0	5.0	0.6	3.0	2.6	2.0	0.0	0.0	13.2	0.00	100.0	優等
36	環境部	中央機關	84.9	5.0	0.7	6.0	0.0	1.3	2.0	0.0	0.0	10.0	0.00	99.9	優等
37	文化部	中央機關	85.0	3.7	5.0	1.2	1.7	0.7	2.0	0.0	0.0	10.6	0.00	99.3	優等
38	數位發展部	中央機關	85.0	3.3	0.9	0.0	0.0	1.2	2.0	0.0	-1.0	4.1	-1.00	93.3	甲等
39	國家發展委員會	中央機關	84.9	5.0	2.1	0.9	0.0	0.8	2.0	0.0	0.0	5.8	0.00	95.7	優等
40	國家科學及技術委員會	中央機關	85.0	5.0	5.0	3.2	0.1	0.8	2.0	0.0	0.0	11.1	0.00	100.0	優等
41	大陸委員會	中央機關	84.8	5.0	0.8	0.0	0.0	0.0	2.0	0.0	0.0	2.8	0.00	92.6	優等
42	金融監督管理委員會	中央機關	85.0	5.0	1.5	0.9	0.0	3.0	2.0	0.0	0.0	7.4	0.00	97.4	優等
43	海洋委員會	中央機關	85.0	5.0	5.0	6.0	3.0	3.0	2.0	0.0	0.0	19.0	0.00	100.0	優等

編號	機關名稱	機關屬性	原始配分		加分					減分		總分加減分項目		最終成績	
			指定採購 項目得分	辦公響應 得分	加分採購 項目	工程及勞務 參與件數	工程採 購金額	勞務採 購金額	熟悉度 測驗	資再法	不統計	加分總 計	減分總 計	評核成績	等第
44	僑務委員會	中央機關	85.0	5.0	5.0	1.8	3.0	3.0	0.0	0.0	0.0	12.8	0.00	100.0	優等
45	國軍退除役官兵輔導委員會	中央機關	84.2	5.0	5.0	0.7	3.0	3.0	2.0	0.0	0.0	13.7	0.00	100.0	優等
46	原住民族委員會	中央機關	80.3	2.5	0.0	0.5	0.1	0.0	0.0	0.0	0.0	0.6	0.00	83.4	甲等
47	客家委員會	中央機關	85.0	5.0	1.1	0.9	0.0	1.3	2.0	0.0	0.0	5.3	0.00	95.3	優等
48	行政院公共工程委員會	中央機關	85.0	5.0	5.0	0.0	0.0	0.0	2.0	0.0	0.0	7.0	0.00	97.0	優等
49	行政院主計總處	中央機關	84.9	5.0	5.0	3.0	3.0	0.0	2.0	0.0	0.0	13.0	0.00	100.0	優等
50	行政院人事行政總處	中央機關	84.1	2.5	2.0	1.5	3.0	0.0	2.0	0.0	0.0	8.5	0.00	95.1	優等
51	中央銀行	中央機關	85.0	5.0	3.6	1.7	0.0	3.0	2.0	0.0	0.0	10.3	0.00	100.0	優等
52	國立故宮博物院	中央機關	85.0	5.0	5.0	3.8	1.2	2.8	2.0	0.0	0.0	14.8	0.00	100.0	優等
53	核能安全委員會	中央機關	84.6	5.0	1.3	0.0	0.0	0.0	0.0	0.0	0.0	1.3	0.00	90.9	優等
54	中央選舉委員會	中央機關	84.9	2.8	4.8	0.0	0.0	0.0	2.0	0.0	0.0	6.8	0.00	94.5	優等
55	公平交易委員會	中央機關	84.6	5.0	2.8	6.0	3.0	2.5	2.0	0.0	0.0	16.3	0.00	100.0	優等
56	國家通訊傳播委員會	中央機關	84.7	0.0	5.0	0.0	0.0	0.0	2.0	0.0	0.0	7.0	0.00	91.7	優等
57	國家運輸安全調查委員會	中央機關	85.0	2.5	5.0	0.0	0.0	0.0	2.0	0.0	0.0	7.0	0.00	94.5	優等
58	不當黨產處理委員會	中央機關	85.0	0.0	0.0	0.0	0.0	0.0	0.0	0.0	0.0	0.0	0.00	85.0	甲等
59	臺北市府	縣市政府	84.8	5.0	4.4	1.9	3.0	3.0	2.0	0.0	0.0	14.3	0.00	100.0	優等
60	新北市政府	縣市政府	85.0	5.0	5.0	5.1	2.5	3.0	2.0	0.0	0.0	17.6	0.00	100.0	優等
61	桃園市政府	縣市政府	85.0	5.0	3.2	2.9	0.3	3.0	2.0	0.0	0.0	11.4	0.00	100.0	優等
62	臺中市政府	縣市政府	84.7	4.8	3.4	2.0	3.0	2.4	2.0	0.0	0.0	12.8	0.00	100.0	優等
63	臺南市政府	縣市政府	85.0	5.0	5.0	4.0	3.0	2.2	2.0	0.0	0.0	16.2	0.00	100.0	優等
64	高雄市政府	縣市政府	84.6	5.0	5.0	5.2	1.5	3.0	2.0	0.0	0.0	16.7	0.00	100.0	優等
65	新竹縣政府	縣市政府	84.7	5.0	3.6	0.9	3.0	3.0	2.0	0.0	0.0	12.5	0.00	100.0	優等



編號	機關名稱	機關屬性	原始配分		加分					減分		總分加減分項目		最終成績	
			指定採購 項目得分	辦公響應 得分	加分採購 項目	工程及勞務 參與件數	工程採 購金額	勞務採 購金額	熟悉度 測驗	資再法	不統計	加分總 計	減分總 計	評核成績	等第
66	苗栗縣政府	縣市政府	83.2	5.0	3.1	0.5	1.3	3.0	2.0	0.0	0.0	9.9	0.00	98.1	優等
67	南投縣政府	縣市政府	83.5	5.0	5.0	1.1	1.5	2.5	2.0	0.0	0.0	12.1	0.00	100.0	優等
68	彰化縣政府	縣市政府	84.7	5.0	3.4	1.3	3.0	2.0	2.0	0.0	0.0	11.7	0.00	100.0	優等
69	雲林縣政府	縣市政府	84.6	5.0	5.0	1.2	1.9	1.9	2.0	0.0	0.0	12.0	0.00	100.0	優等
70	嘉義縣政府	縣市政府	84.1	5.0	2.9	1.2	2.5	2.3	2.0	0.0	0.0	10.9	0.00	100.0	優等
71	屏東縣政府	縣市政府	84.8	5.0	4.7	0.5	3.0	3.0	2.0	0.0	0.0	13.2	0.00	100.0	優等
72	宜蘭縣政府	縣市政府	84.9	5.0	4.0	1.1	0.8	2.9	2.0	0.0	0.0	10.8	0.00	100.0	優等
73	花蓮縣政府	縣市政府	82.3	4.4	5.0	1.1	0.0	3.0	0.0	0.0	0.0	9.1	0.00	95.8	優等
74	臺東縣政府	縣市政府	84.7	5.0	1.9	0.8	3.0	2.1	2.0	0.0	0.0	9.8	0.00	99.5	優等
75	澎湖縣政府	縣市政府	85.0	5.0	5.0	0.9	0.0	3.0	2.0	0.0	0.0	10.9	0.00	100.0	優等
76	金門縣政府	縣市政府	84.1	5.0	5.0	6.0	3.0	3.0	2.0	0.0	0.0	19.0	0.00	100.0	優等
77	連江縣政府	縣市政府	67.8	2.3	3.8	0.6	0.6	3.0	0.0	0.0	0.0	8.0	0.00	78.1	乙等
78	基隆市政府	縣市政府	80.6	5.0	4.7	1.1	3.0	1.4	2.0	0.0	0.0	12.2	0.00	97.8	甲等
79	新竹市政府	縣市政府	84.2	5.0	5.0	2.3	3.0	1.4	2.0	0.0	0.0	13.7	0.00	100.0	優等
80	嘉義市政府	縣市政府	83.7	4.9	2.9	1.2	0.0	0.4	2.0	0.0	0.0	6.5	0.00	95.1	優等
81	臺北市議會	縣市議會	85.0	0.0	0.0	0.0	0.0	0.0	2.0	0.0	0.0	2.0	0.00	87.0	甲等
82	新北市議會	縣市議會	83.6	5.0	0.0	0.0	0.0	0.0	2.0	0.0	0.0	2.0	0.00	90.6	優等
83	桃園市議會	縣市議會	84.8	5.0	2.8	0.0	0.0	0.0	2.0	0.0	0.0	4.8	0.00	94.6	優等
84	臺中市議會	縣市議會	85.0	5.0	5.0	6.0	0.0	2.5	2.0	0.0	0.0	15.5	0.00	100.0	優等
85	臺南市議會	縣市議會	82.4	0.0	5.0	0.0	0.0	0.0	0.0	0.0	0.0	5.0	0.00	87.4	甲等
86	高雄市議會	縣市議會	13.7	5.0	5.0	0.0	0.0	0.0	0.0	0.0	0.0	5.0	0.00	23.7	丙等
87	新竹縣議會	縣市議會	85.0	0.0	2.5	0.0	0.0	0.0	2.0	0.0	0.0	4.5	0.00	89.5	甲等

編號	機關名稱	機關屬性	原始配分		加分					減分		總分加減分項目		最終成績	
			指定採購 項目得分	辦公響應 得分	加分採購 項目	工程及勞務 參與件數	工程採 購金額	勞務採 購金額	熟悉度 測驗	資再法	不統計	加分總 計	減分總 計	評核成績	等第
88	苗栗縣議會	縣市議會	81.6	0.0	5.0	6.0	0.0	1.3	2.0	0.0	0.0	14.3	0.00	95.9	優等
89	南投縣議會	縣市議會	78.7	0.0	5.0	0.0	0.0	0.0	0.0	0.0	0.0	5.0	0.00	86.0	甲等
90	彰化縣議會	縣市議會	85.0	5.0	5.0	6.0	0.0	1.0	2.0	0.0	-1.0	14.0	-1.00	100.0	甲等
91	雲林縣議會	縣市議會	85.0	5.0	5.0	0.0	0.0	0.0	2.0	0.0	0.0	7.0	0.00	97.0	優等
92	嘉義縣議會	縣市議會	85.0	5.0	5.0	0.0	0.0	0.0	2.0	0.0	0.0	7.0	0.00	100.0	優等
93	屏東縣議會	縣市議會	83.6	5.0	0.0	0.0	0.0	0.0	0.0	0.0	0.0	0.0	0.00	88.6	甲等
94	宜蘭縣議會	縣市議會	82.0	0.0	5.0	0.0	0.0	0.0	2.0	0.0	0.0	7.0	0.00	92.2	優等
95	花蓮縣議會	縣市議會	85.0	0.0	0.0	0.0	0.0	0.0	2.0	0.0	0.0	2.0	0.00	87.0	甲等
96	臺東縣議會	縣市議會	85.0	0.0	5.0	0.0	0.0	0.0	2.0	0.0	0.0	7.0	0.00	95.2	優等
97	澎湖縣議會	縣市議會	84.7	0.0	3.9	0.0	0.0	0.0	2.0	0.0	0.0	5.9	0.00	93.3	優等
98	金門縣議會	縣市議會	85.0	5.0	0.7	0.0	0.0	0.0	0.0	0.0	0.0	0.7	0.00	91.0	優等
99	連江縣議會	縣市議會	79.1	5.0	0.0	0.0	0.0	0.0	0.0	0.0	0.0	0.0	0.00	84.1	甲等
100	基隆市議會	縣市議會	85.0	0.0	5.0	0.0	0.0	0.0	0.0	0.0	0.0	5.0	0.00	90.0	優等
101	新竹市議會	縣市議會	85.0	0.0	2.3	0.0	0.0	0.0	2.0	0.0	0.0	4.3	0.00	89.3	甲等
102	嘉義市議會	縣市議會	71.3	5.0	5.0	0.0	0.0	0.0	2.0	0.0	0.0	7.0	0.00	86.5	甲等

註：112年機關綠色採購績效評核方法附表6工程勞務案件目標值為0之機關，依評核方法調整總分計算方式：評核總成績=原始分數+（加分項目得分*19/13）-減分項目減分。

