

國立勤益科技大學 113-114 年全校能源使用統計

日期：114 年 12 月 4 日

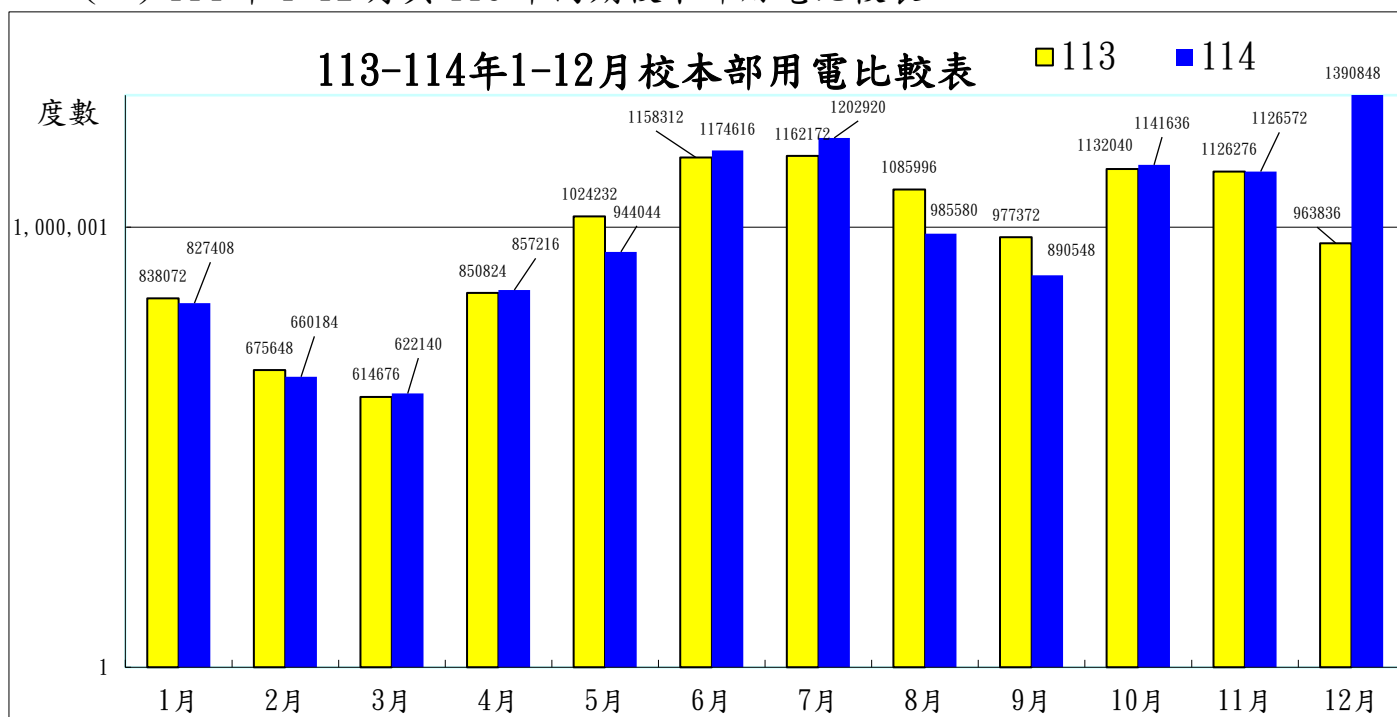
一、校本部及新校區用水、電情形統計(資料來源：水電費單)

(一) 114 年 1 至 12 月與 113 年同期校本部及新校區用水電比較資料。

1-12 月	114 年 (度 or 公升)	113 年 (度 or 公升)	差異 (度 or 公升)	節率 (%)
校本部用電	11,823,712	11,609,456	-214,256	-1.85%
新校區用電	1,531,884	1,337,440	-194,444	-14.54%
總用電	13,355,596	12,946,896	-408,700	-3.16%
校本部用水	120,491	109,422	-11,069	-10.12%
新校區用水	29,178	35,634	6,456	18.12%
養浩用水	22,245	15,670	-6,575	-41.96%
總用水	171,914	160,726	-11,188	-6.96%

註：節能率：(去年用電-今年用電)/去年用電*100%

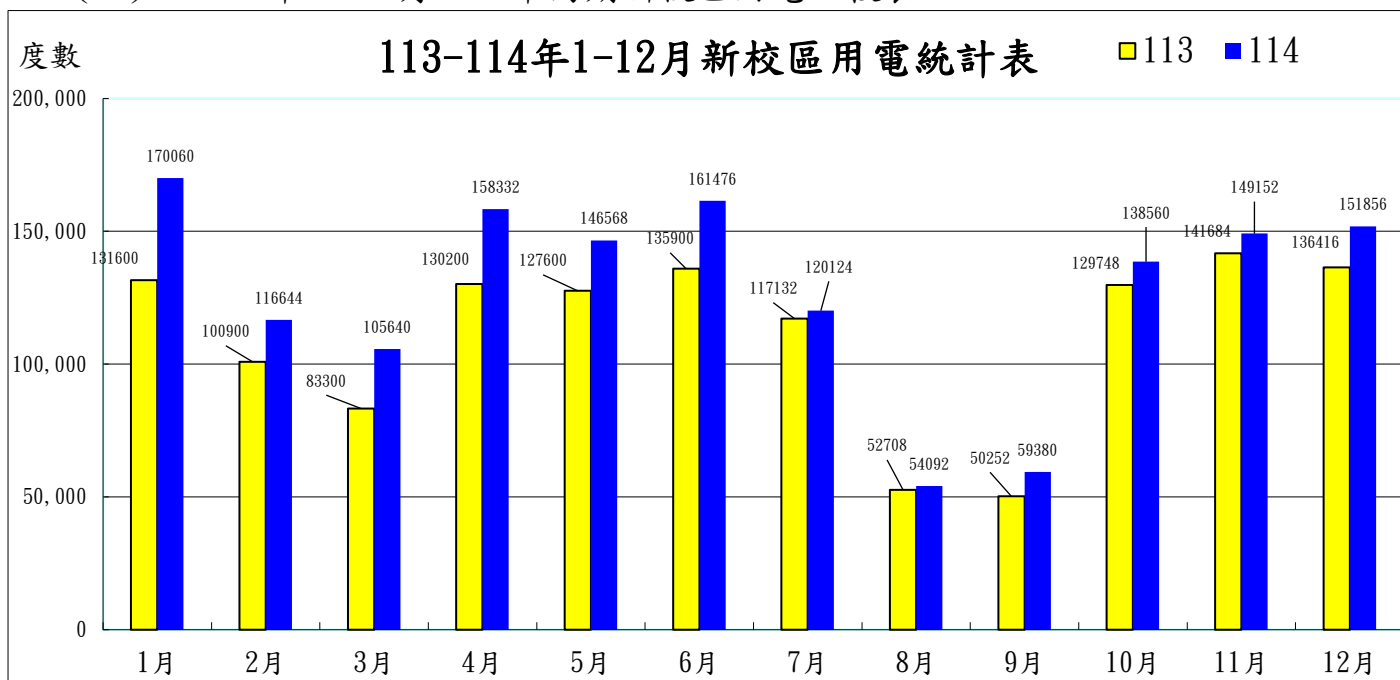
(二) 114 年 1-12 月與 113 年同期校本部用電比較表



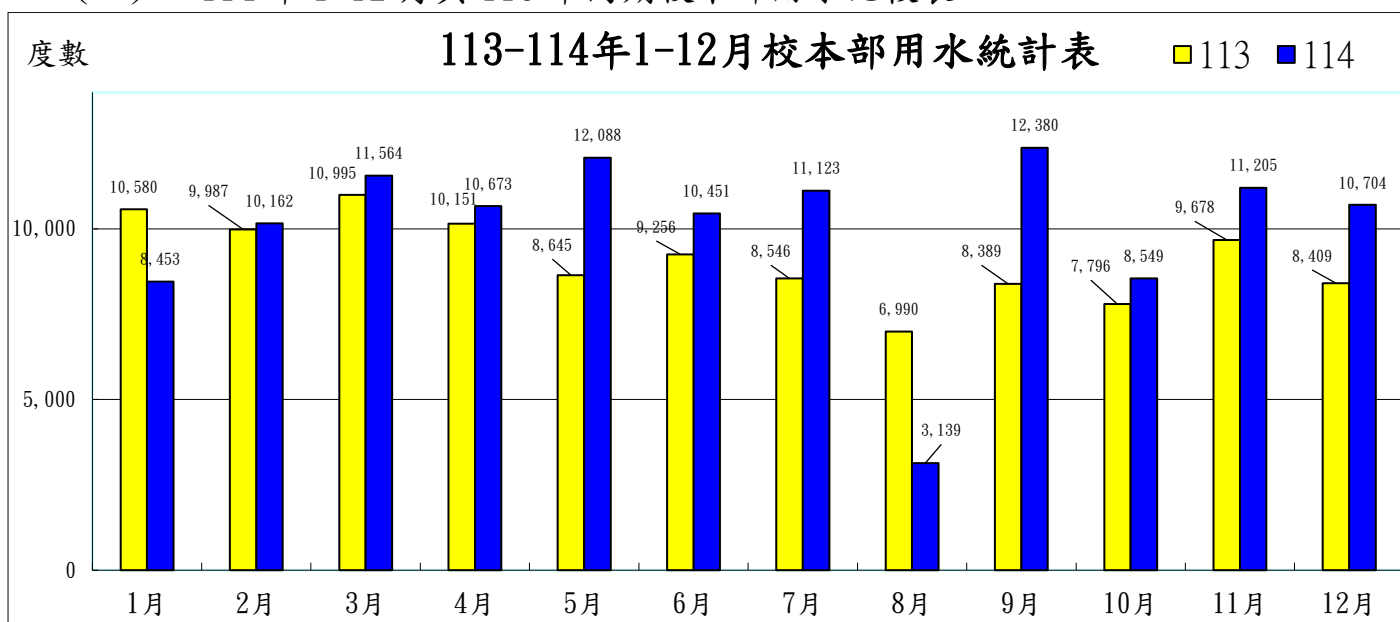
國立勤益科技大學 113-114 年全校能源使用統計

日期：114 年 12 月 4 日

(三) 114 年 1-12 月 113 年同期新校區用電比較表



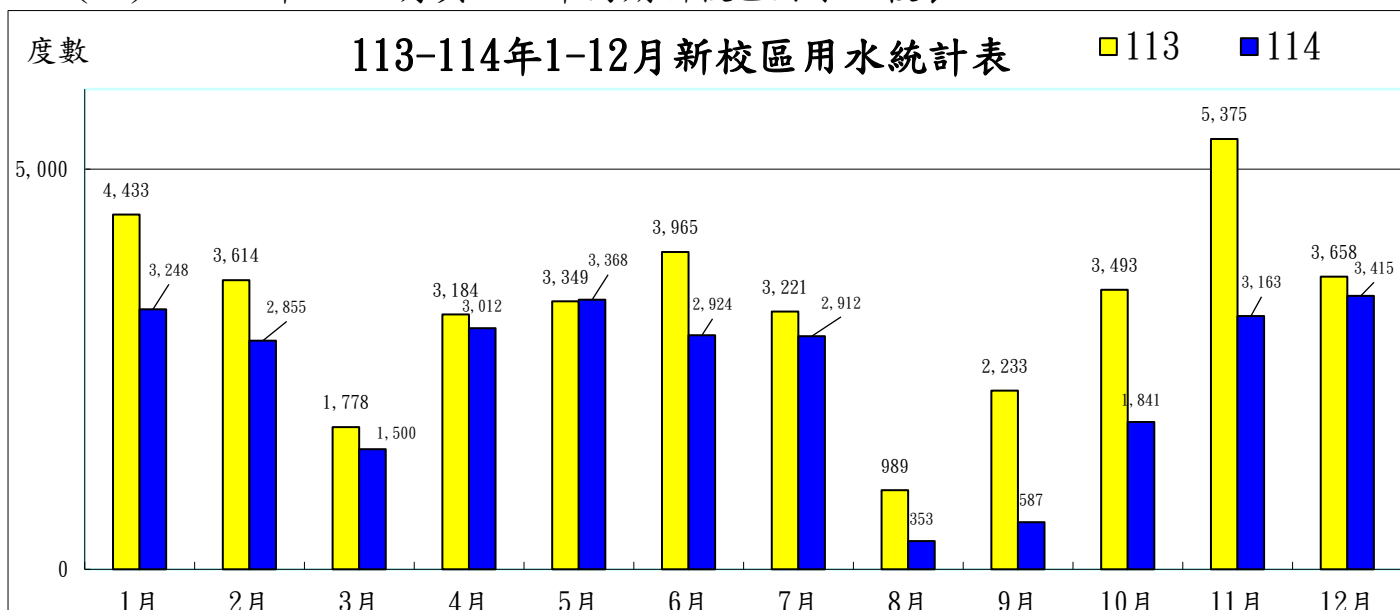
(四) 114 年 1-12 月與 113 年同期校本部用水比較表



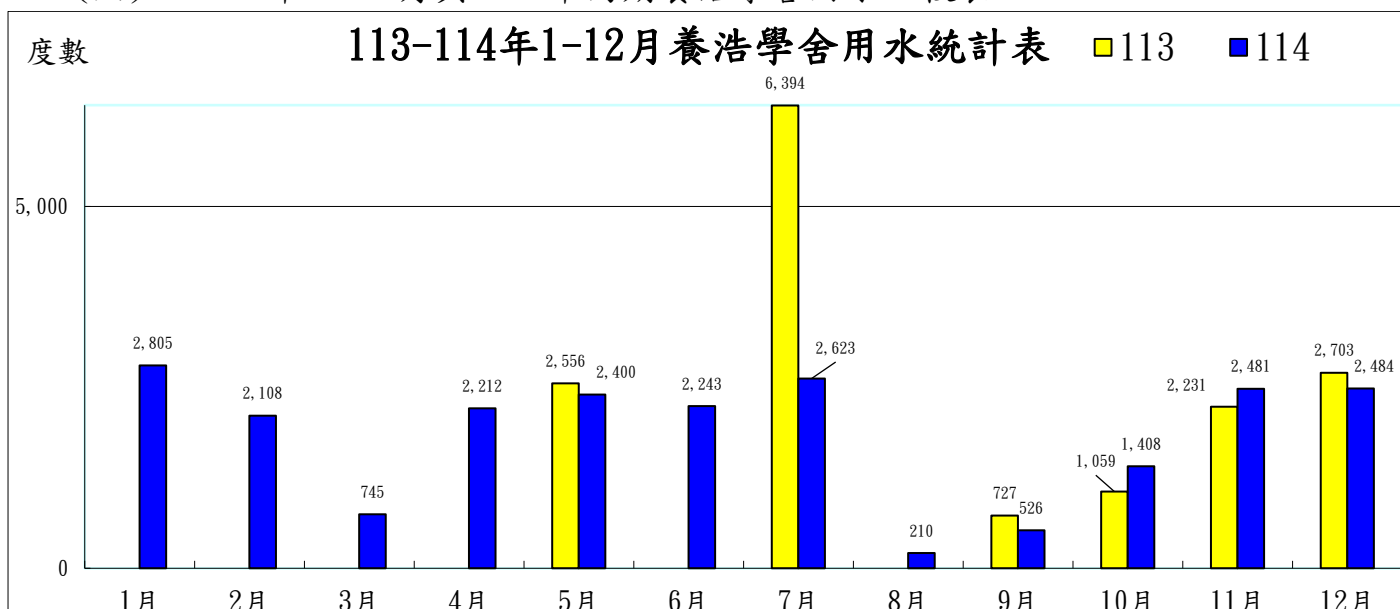
國立勤益科技大學 113-114 年全校能源使用統計

日期：114 年 12 月 4 日

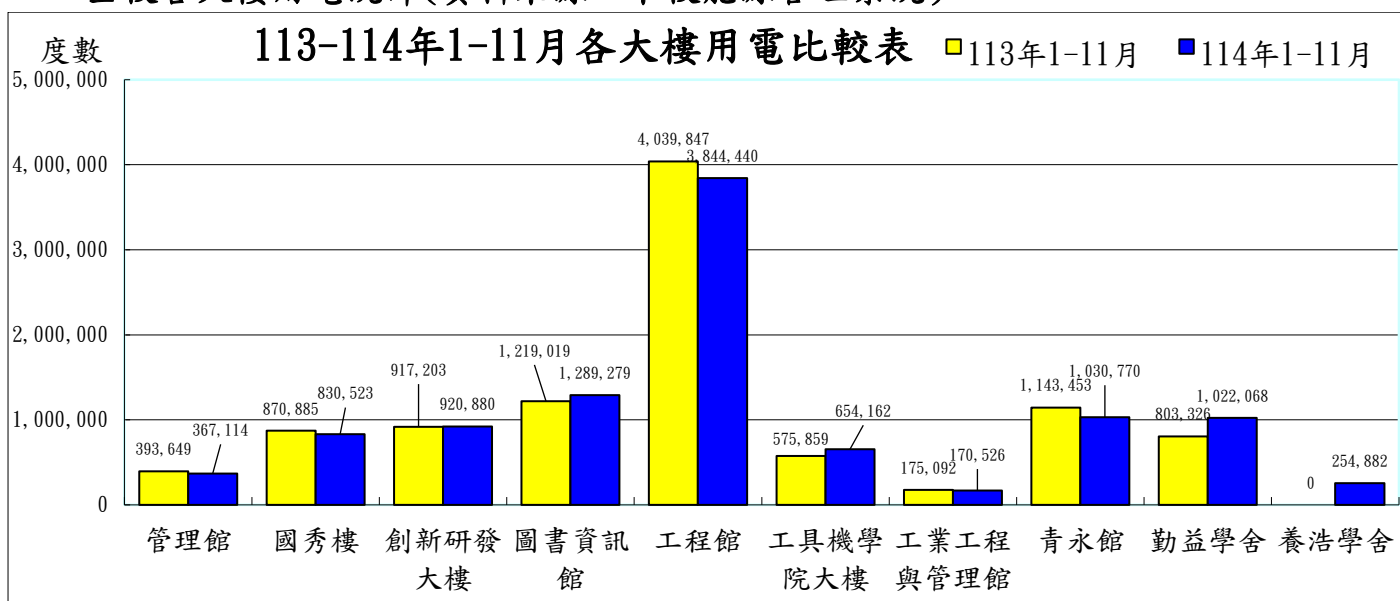
(五) 114 年 1-12 月與 113 年同期新校區用水比較表



(六) 114 年 1-12 月與 113 年同期養浩學舍用水比較表



二、全校各大樓用電統計(資料來源：本校能源管理系統)



國立勤益科技大學 113-114 年全校能源使用統計

日期：114 年 12 月 4 日

時間	管理館	國秀樓	創新研發大樓	圖書資訊館	工程館	工具機學院大樓	工業工程與管理館	青永館	勤益學舍	養浩學舍
2024-01	24,076	45,162	62,028	64,223	209,313	37,897	10,636	79,703	66,851	0
2024-02	22,581	39,419	54,938	65,651	193,808	34,484	9,721	69,423	62,653	0
2024-03	32,094	60,614	72,457	94,266	287,659	42,347	14,257	90,244	81,435	0
2024-04	39,318	77,398	87,180	118,333	373,401	55,055	17,063	109,485	83,561	0
2024-05	44,310	101,126	94,876	133,686	436,653	58,526	20,622	117,076	89,407	0
2024-06	42,178	95,835	96,077	141,371	467,140	61,162	19,843	111,313	83,019	0
2024-07	34,807	81,958	98,910	124,185	458,048	64,436	14,388	119,261	53,105	0
2024-08	32,891	78,100	89,814	114,630	422,763	54,328	13,952	103,149	33,578	0
2024-09	43,171	105,288	95,645	127,289	445,953	54,996	19,376	120,848	73,287	0
2024-10	43,725	104,801	90,729	126,275	416,747	58,109	19,895	119,914	87,810	0
2024-11	34,496	81,186	74,553	109,114	328,363	54,521	15,339	103,039	88,622	0
2024-12	28,698	62,868	65,643	74,715	245,700	48,423	13,041	88,936	105,736	0
2025-01	22,525	45,586	53,585	55,563	189,057	42,200	9,557	74,614	86,692	20,216
2025-02	21,335	43,433	52,604	51,780	176,205	39,687	9,625	65,758	85,167	20,122
2025-03	28,704	63,208	68,113	82,851	266,744	47,819	13,713	94,853	104,638	25,377
2025-04	32,450	70,415	74,430	105,664	317,540	49,889	14,850	94,859	102,506	24,112
2025-05	43,179	101,244	94,843	130,482	418,149	60,943	20,433	115,671	112,096	25,861
2025-06	43,288	94,110	102,773	139,487	456,568	65,715	20,275	115,422	103,353	26,207
2025-07	29,596	67,432	94,615	107,084	375,765	70,117	14,052	122,068	58,796	18,304
2025-08	30,567	62,358	93,565	99,559	349,290	63,374	13,272	71,904	53,233	22,958
2025-09	41,092	101,688	102,848	126,719	415,134	68,860	19,514	106,970	98,372	22,782
2025-10	42,399	105,985	101,460	207,855	488,124	79,624	19,848	94,450	111,584	25,358
2025-11	31,980	75,067	82,047	182,238	391,865	65,935	15,386	74,203	105,634	23,584